



*Спички детям не игрушка!!!*



**Составители: старший воспитатель Сулова О. В.**

**Аннотация:** Не секрет, что пожары чаще всего происходят от беспечного отношения к огню самих людей. Значительная часть пожаров происходит в жилье. Здесь гибель и травматизм людей от дыма и огня составляет 9 случаев из 10. По данным Центра пожарной статистики в России при пожарах среди 1 миллиона потерпевших погибают более 100 человек. Основными причинами пожаров в быту являются: неосторожное обращение с огнем при курении и приготовлении пищи, использование электробытовых приборов, теле-, видео- и аудиотехники, не адаптированной к отечественной электросети или неисправных, проведение электросварочных работ при ремонтных работах в квартирах, детские шалости с огнем.

Неосторожное, неумелое обращение с огнем, детские игры и шалость с огнем, огнеопасными предметами детей дошкольного и младшего школьного возраста – это причины пожаров в результате случайного нарушения правил пожарной безопасности. Дети, оставленные без присмотра взрослых, зачастую сами не подозревают, что обычные вещи таят в себе опасность. В среднем ежегодно происходит до 5 тыс. пожаров, в огне гибнет около 250 человек. По причине детской шалости с огнем происходит до 150 пожаров. В огне погибает от 15 до 20 детей. Почему это происходит? Ответ прост - в недостаточном обучении наших с вами детей правилам пожарной безопасности. Ведь обучение это расширение знаний, знакомство с основными причинами возникновения пожаров, привитие элементарных навыков осторожного обращения с огнем и умение правильно действовать в случае возникновения пожара, соблюдение требований правил пожарной безопасности. Если мы этому не обучим детей, мы тем самым запланируем настоящие и будущие пожары из-за незнания элементарных правил пожарной безопасности. Соблюдение этих правил должно стать для детей таким же обязательным и естественным, как соблюдение санитарно-гигиенических правил. Помочь им в этом обязаны мы, взрослые. Поэтому детям необходимо разъяснять опасность игр и шалостей с огнем, правила предосторожности в обращении с электробытовыми приборами. Научить детей пользоваться первичными средствами пожаротушения (огнетушителями), вызывать на помощь пожарную охрану. Дети должны сознательно выполнять дома, в школе, на улице, в лесу требования правил пожарной безопасности. Обрести уверенность или постоянный страх за детей зависит от Вас.

**Новокузнецк, 2018**



# Стихотворения.

## **Не шутите с огнём!**

Я - огонь! Я – друг ребят.  
Но когда со мной шалят,  
Становлюсь тогда врагом  
И сжигаю все кругом!

## **Не берите в руки спички!**

Чтобы лес, звериный дом,  
Не пылал нигде огнём,  
Чтоб не плакали букашки,  
Не теряли гнёзда птички,  
А лишь пели песни птички,  
Не берите в руки спички!

## **Уходя, тушите свет!**

Знай, любые провода  
Повреждённые – беда!  
Ведь они опасны слишком –  
Замыкание как вспышка!  
Дать друзьям такой совет  
Просто каждый может:  
Уходя, тушите свет,  
И приборы тоже!

## **Песенка спичек.**

Спички детям не игрушка -  
Знает каждый с юных лет.  
Потому что мы подружки  
Огонькам — без нас их нет.  
Зажигаем мы конфорки,  
Чтоб готовился обед,  
И костер запалим ловко,  
И свечу, даря ей свет.  
Служим людям мы столетья,  
И виновны только в том.  
Что, попав случайно к детям,  
Против воли все кругом  
Поджигаем, не жалея —  
И квартиру, и леса.  
И детей тогда спасают,  
Лишь пожарных чудеса.

## **Выключайте электроприборы.**

Если гости к вам пришли,  
Или навестил вас друг,  
Перед тем, как с ним играть —  
Не забудьте выключить утюг!



## Огонь.

Он таким бывает разным -  
Голубым и рыже-красным,  
Ярко-жёлтым и, ещё же,  
Олимпийским быть он может.  
Тот огонь, что с нами дружен,  
Очень всем, конечно, нужен,  
Но опасен, если бродит,  
Сам собою на свободе!  
Очень скоро подрастёте,  
И в огромный мир войдёте.  
Кто-то станет сталеваром,  
Кто-то станет кашеваром,  
И в пожарные — на смену  
Вы придёте непременно!..  
И ещё профессий море,  
Где, с огнём дружа и споря,  
Вам придётся жить, друзья,  
Ведь без этого нельзя!  
А сейчас, шая, от скуки,  
Не берите спички в руки,  
Зажигалки, свечи тоже,  
Ведь беда случиться может!

## Если огонь в доме.

С открытым огнем обращаться опасно!  
Не жги ты ни свечки, ни спички напрасно.  
А если зажег — никуда не роняй:  
Прожорливо пламя горячее, знай!  
Но если случилось свечу уронить,  
Бросайся огонь без заминки тушить:  
Материей плотной, тяжелой накрой,  
А после залей поскорее водой!  
Дым и огонь не к добру, так и знай,  
Взрослых на помощь скорей призывай,  
И в «01» поскорее звони:  
Срочно пожарных! Помогут они!  
И под кроватью не прячься — учти,  
Что от огня просто так не уйти.  
Не оставайся в квартире с огнем,  
А выбирайся доступным путем:  
Мокрым платком нос и рот завяжи,  
К двери входной через дым поспеши!



### **Очень важные правила!**

Чтобы пожаров избежать,  
Нужно много детям знать.  
Деревянные сестрички,  
В коробочке — это спички.  
Вы запомните, друзья,  
Спички детям брать нельзя!  
Если увидишь огонь или дым,  
Скорее звони, телефон — 01.  
Если слаб огонь, скорей  
Ты водой его залей.  
Но не вздумай воду лить,  
Там, где электричество,  
Телевизор и утюг,  
Миксер и розетку,  
Обходите стороной  
Маленькие детки.

### **Совет взрослым.**

Спички детям не игрушка —  
Не забудьте их убрать!  
Не оставьте на подушке,  
Не бросайте под кровать!  
Попадут ребенку в руки,  
И устроит он пожар.  
Вам тогда одни лишь муки,  
Превратится жизнь в кошмар!

### **Опасности праздничного салюта.**

Посмотрите, там и тут,  
В небе плещется салют...  
Здорово, конечно,  
Если всё успешно.  
Но опасность на пути,  
Стережёт — не обойти!  
Если что пойдёт не так,  
Если в фейерверке брак,  
Или прочь не отбежали,  
Иль в окно кому попали,  
В общем, столько тут вопросов!  
Не пускай салют без спроса!  
Хочешь ты салют устроить?  
Хорошо, не станем спорить,  
Только, чтоб не пострадать  
Нужно в помощь взрослых звать!

### **Опасная забывчивость.**

Ленту гладила Анюта,  
И увидела подруг,  
Отвлеклась на три минуты,  
И забыла про утюг.  
Тут уж дело не до шутки!  
Вот что значит — три минутки!  
Ленты нет, кругом угар,  
Чуть не сделался пожар.



# Загадки.

Шипит и злится,  
Воды боится.  
С языком – а не лает,  
Без зубов – а кусает?  
(Огонь.)

Без него мы как без рук,  
Нам он самый лучший друг,  
Но порою он, ребята,  
Может стать врагом заклятым!  
(Огонь.)

Он друг ребят,  
Но когда с ним шалят,  
Он становится врагом  
И сжигает всё кругом.  
(Огонь.)

Рыжий зверь в печи сидит.  
Рыжий зверь на всех сердит.  
Он от злости ест дрова  
Целый час, а может два.  
Ты его рукой не тронь,  
Искусает всю ладонь.  
(Огонь.)

Я мохнатый, я кудлатый,  
Я зимой над каждой хатой,  
Над пожаром и заводом,  
Над костром и пароходом.  
Но нигде-нигде меня,  
Не бывает без огня.  
(Дым.)

Серое сукно,  
Тянется в окно,  
Вьется, взвивается,  
В небо устремляется.  
(Дым.)

Что выше крыши,  
Ловчее мыши?  
(Дым.)

Белый столб стоит на крыше,  
И растет все выше, выше.  
Вот дорос он до небес –  
И исчез.  
(Дым.)

Родился я в печке,  
Завился в колечки,  
Сплясал трепака,  
И ушел в облака.  
(Дым.)

Мать толста, дочь красна,  
сын - сокол под небеса ушел.  
(Печь, огонь, дым.)

Он таким бывает разным -  
Белым, голубым и красным,  
Ярко-жёлтым и, ещё же,  
Олимпийским быть он может.  
(Огонь.)

Гривастый,  
Словно рыжий конь,  
В камине прыгает...  
(Огонь.)

Он поглощает всё вокруг,  
Когда бушует, озверев.  
А дома он - хороший друг,  
Даёт и свет, и обогрев.  
(Огонь.)

Он может сильно бушевать  
И все вокруг испепелить.  
Не хочешь если жертвой стать,  
Так поспеши водой залить.  
(Огонь.)

В доме печку затопили,  
А заслонку не открыли.  
Не пошёл он по трубе,  
А столбом стоит в избе.  
(Дым.)



# Беседа: «Чтобы не сгореть!»

## **ДОРОГИЕ РЕБЯТА!**

Пожар – это страшное несчастье. Его последствия измеряются не только деньгами, но и человеческими жизнями. Но если полностью следовать всем правилам противопожарной безопасности, этого можно избежать.

Помните! Чтобы не возник пожар, осторожно обращайтесь с огнем.

Все вы знаете, что «спички детям не игрушка. И это действительно так. Не балуйтесь со спичками, и не давайте шалить подобным образом своим друзьям.

## **Правила пожарной безопасности для детей в квартире:**

- Не балуйся дома со спичками и зажигалками. Это одна из причин пожаров.
- Не оставляй без присмотра включенные электроприборы, особенно утюги, обогреватели, телевизор, светильники и др. Уходя из дома, не забудь их выключить.
- Не суши белье над плитой. Оно может загореться.
- Не забывай выключить газовую плиту. Если почувствовал запах газа, не зажигай спичек и не включай свет. Срочно проветри квартиру.
- Ни в коем случае не зажигай фейерверки, свечи или бенгальские огни дома без взрослых.
- Пожарная безопасность в деревне
- В деревне или на даче без взрослых не подходи к печи и не открывай печную дверцу. Оттуда могут выскочить раскаленный уголек или искра и стать причиной пожара.
- Никогда не прикасайся голыми руками к металлическим частям печки. Ты можешь получить серьезный ожог.
- Не трогай без разрешения взрослых печную заслонку. Если ее закрыть раньше времени, в доме скопится угарный газ, и можно задохнуться.



## **Пожарная безопасность в лесу:**

- Пожар - самая большая опасность в лесу. Поэтому не разводи костер без взрослых.
- Не балуйся с огнем. В сухую жаркую погоду достаточно одной спички или искры от фейерверка, чтобы лес загорелся.
- Если пожар все-таки начался, немедленно выбегай из леса. Старайся бежать в ту сторону, откуда дует ветер.
- Выйдя из леса, обязательно сообщи о пожаре взрослым

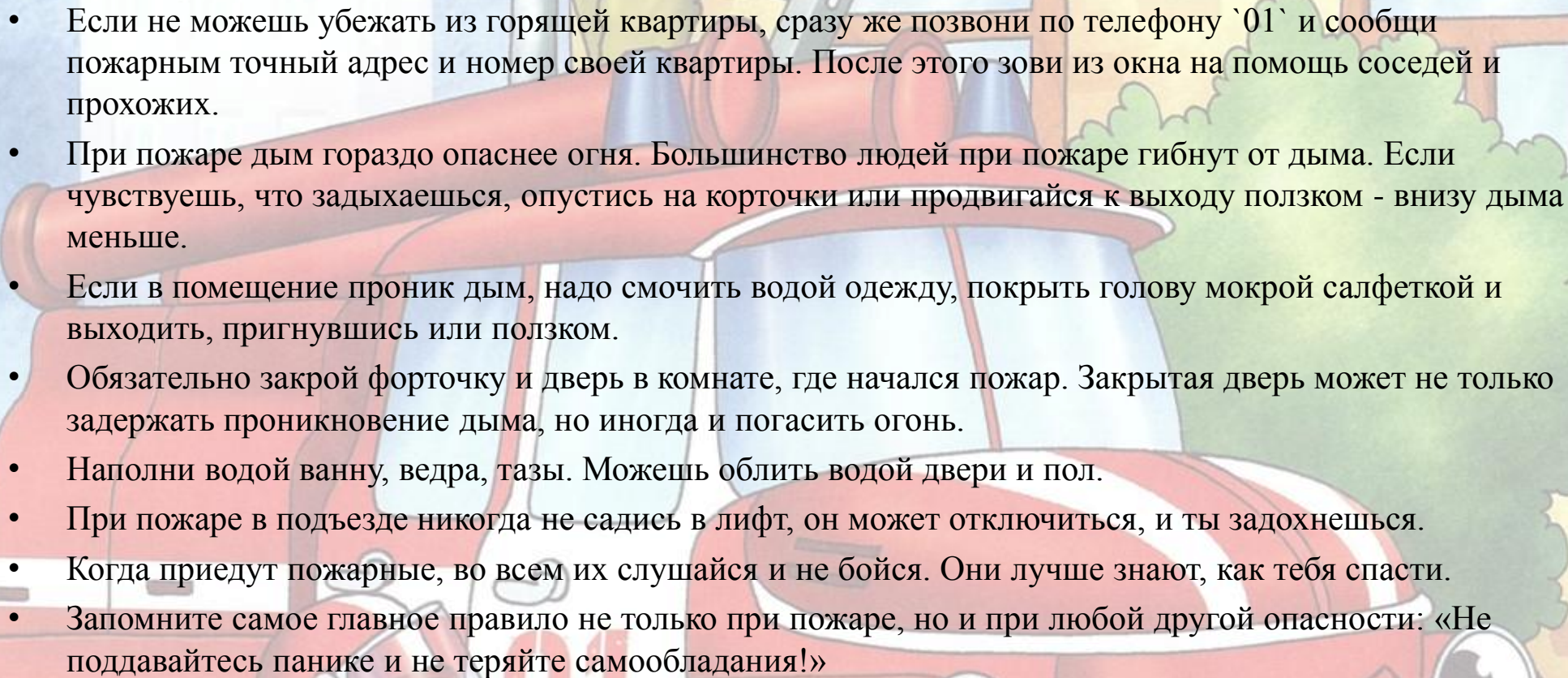
**Ребята! Эти правила никогда нельзя забывать. Рассказывайте о них своим товарищам и требуйте, чтобы они их тоже соблюдали. Так вы можете спасти свой дом, школу, лагерь и другие помещения от возгорания, и окажете неоценимую помощь в деле предупреждения пожаров работникам противопожарной службы.**

Однако не всегда удается предотвратить пожар. Случается, что независимо от наших стараний по профилактике пожаров, возгорание все же происходит. Поэтому, нужно быть готовым к такой ситуации, чтобы не растеряться и действовать быстро и уверенно. Только так вам наверняка удастся спастись от огня, и помочь своим друзьям и близким.

**Хорошенько заучите, и никогда не забывайте правила, которые помогут вам, если вдруг случится пожар:**

- Если огонь небольшой, можно попробовать сразу же потушить его, набросив на него плотную ткань или одеяло, заливая водой или засыпая песком.
- Если огонь сразу не погас, немедленно убегай из дома в безопасное место. И только после этого позвони в пожарную охрану по телефону `01` или попроси об этом соседей.



- 
- Если не можешь убежать из горящей квартиры, сразу же позвони по телефону `01` и сообщи пожарным точный адрес и номер своей квартиры. После этого зови из окна на помощь соседей и прохожих.
  - При пожаре дым гораздо опаснее огня. Большинство людей при пожаре гибнут от дыма. Если чувствуешь, что задыхаешься, опустись на корточки или продвигайся к выходу ползком - внизу дыма меньше.
  - Если в помещение проник дым, надо смочить водой одежду, покрыть голову мокрой салфеткой и выходить, пригнувшись или ползком.
  - Обязательно закрой форточку и дверь в комнате, где начался пожар. Закрытая дверь может не только задержать проникновение дыма, но иногда и погасить огонь.
  - Наполни водой ванну, ведра, тазы. Можешь облить водой двери и пол.
  - При пожаре в подъезде никогда не садись в лифт, он может отключиться, и ты задохнешься.
  - Когда приедут пожарные, во всем их слушайся и не бойся. Они лучше знают, как тебя спасти.
  - Запомните самое главное правило не только при пожаре, но и при любой другой опасности: «Не поддавайтесь панике и не теряйте самообладания!»

**Тушить пожар – дело взрослых, но вызвать пожарников может любой ребенок. Хорошенько заучите номер пожарной охраны. Он не сложный «01». А если у вас есть сотовый телефон, набирайте «112», четко и спокойно произнесите свое имя и адрес, опишите ситуацию, и будьте уверены, к вам на помощь придут обязательно.**



# Консультация для родителей.

## Уважаемые родители!

В целях вашей безопасности и безопасности ваших детей как можно чаще беседуйте с малышами о том, как себя вести в чрезвычайных ситуациях. Но главное: научите детей избегать потенциальную опасность. Например, опасность пожара. Не забывайте повторять с детьми правила пожарной безопасности.

### Вопросы, на которые каждый ребенок должен знать правильный ответ:

- Что нужно делать, если возник пожар в квартире? - Позвонить по телефону 01 или с сотового 010, 112 и сообщить адрес пожара, свою фамилию, что и где горит.
- Можно ли играть со спичками и зажигалками? - Нельзя. Спички – одна из причин пожара.
- Чем можно тушить пожар? - Одеялом, пальто, водой, песком, огнетушителем.
- Можно ли самостоятельно пользоваться розеткой? - Нельзя. Нужно просить взрослых включить или выключить электроприборы.
- Главное правило при любой опасности? - Не поддаваться панике, не терять самообладания.
- Можно ли без взрослых пользоваться свечами, бенгальскими огнями у елки? - Нет, нельзя, может возникнуть пожар.
- Можно ли дотрагиваться до включенных электроприборов мокрыми руками? - Нельзя! Вода пропускает ток через себя. Это опасно для жизни.

### В случае возникновения пожара, если рядом нет взрослых, детям нужно действовать следующим образом:

- Обнаружив пожар, позвонить по телефону 01, сообщить фамилию, адрес, что и где горит.
- Предупредить о пожаре соседей, если необходимо, они помогут ребенку вызвать пожарных.



- Нельзя прятаться под кровать, в шкаф, под ванну, а постараться убежать из квартиры.
- Ребенку необходимо знать: дым гораздо опаснее огня. В задымленном помещении – закрыть нос и рот мокрой тряпкой, лечь на пол и ползти к выходу – внизу дыма меньше.
- При пожаре в подъезде пользоваться лифтом запрещается. Он может отключиться.
- Ожидая приезда пожарных, сохранять спокойствие.
- Когда приедут пожарные, выполнять все их указания.

**Изучите. Отработайте на практике. Предотвратите непоправимое.**

**Подготовьтесь** - сделайте свой дом менее опасным при пожаре.

**Отработайте на практике свою готовность на случай пожара** - особенно план пожарной эвакуации своего дома.

**Предотвратите непоправимое.**

Когда речь идет о самых маленьких членах вашей семьи, помните: одна лишь любовь их не спасет. Их спасет применение мер пожарной безопасности.

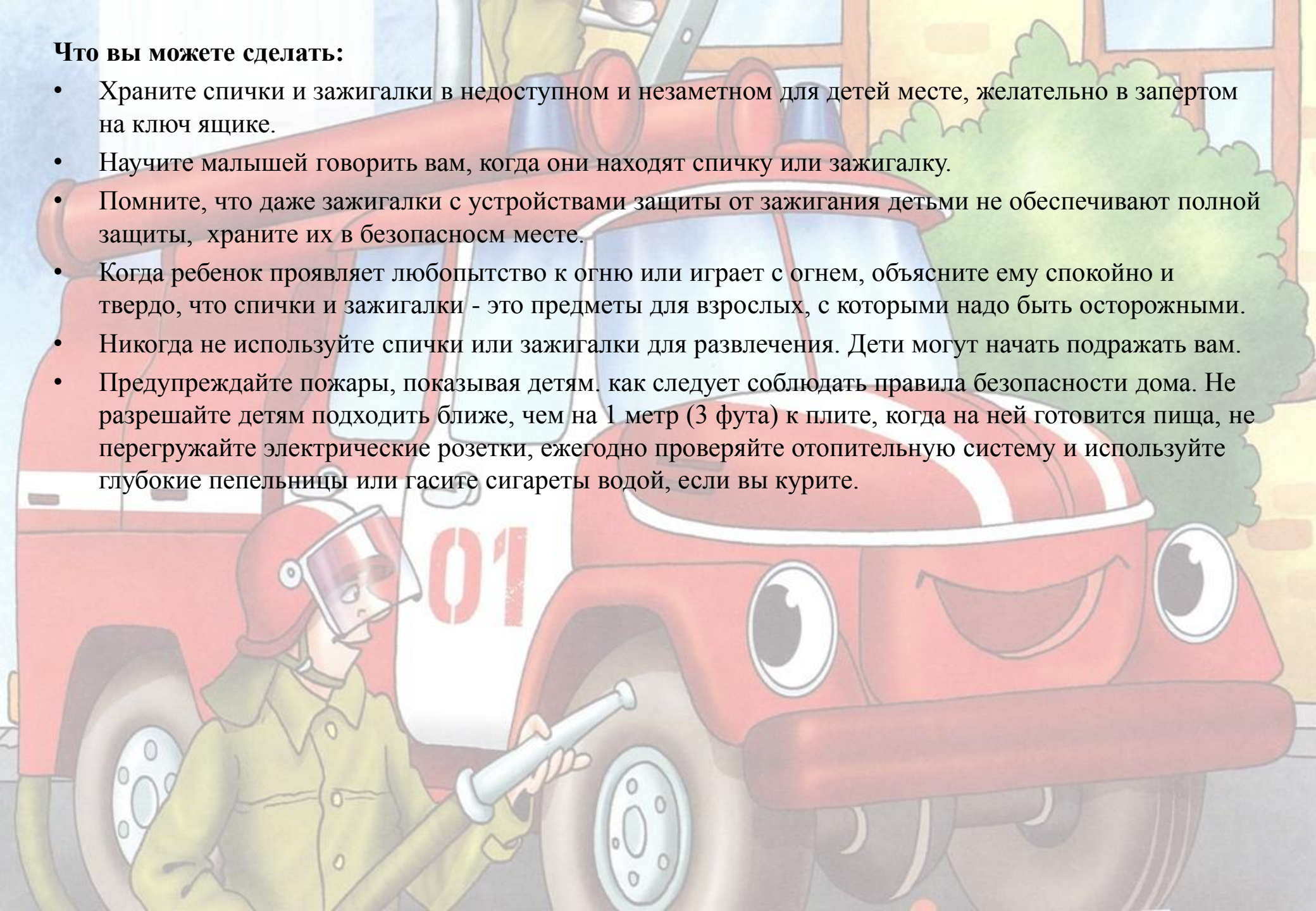
**Дети и огонь**

**ФАКТ:** спички, зажигалки и другие источники огня являются ведущей причиной смерти от пожара детей в возрасте до пяти лет. Нужно сказать, что малыши сами вызывают большое количество домашних пожаров, играя с зажигалками и спичками. Дети проявляют естественное любопытство к огню, и мы не должны недооценивать их способность чиркнуть спичкой или зажечь зажигалку.



## Что вы можете сделать:

- Храните спички и зажигалки в недоступном и незаметном для детей месте, желательно в запертом на ключ ящике.
- Научите малышей говорить вам, когда они находят спичку или зажигалку.
- Помните, что даже зажигалки с устройствами защиты от зажигания детьми не обеспечивают полной защиты, храните их в безопасном месте.
- Когда ребенок проявляет любопытство к огню или играет с огнем, объясните ему спокойно и твердо, что спички и зажигалки - это предметы для взрослых, с которыми надо быть осторожными.
- Никогда не используйте спички или зажигалки для развлечения. Дети могут начать подражать вам.
- Предупреждайте пожары, показывая детям, как следует соблюдать правила безопасности дома. Не разрешайте детям подходить ближе, чем на 1 метр (3 фута) к плите, когда на ней готовится пища, не перегружайте электрические розетки, ежегодно проверяйте отопительную систему и используйте глубокие пепельницы или гасите сигареты водой, если вы курите.





# Подвижные игры.

## **Огонь в очаге.**

Цели: развивать быстроту реакции, ловкость, ориентировку в пространстве, внимание, выдержку; формировать чувство отваги, дисциплинированность, волю и стремление к победе, культуру поведения в быту.

Ход игры:

Один из игроков изображает Огонь (в полумаске). Он выходит из своего жилища – очага и ходит вокруг остальных игроков.

Огонь: Я – Огонь, меня не тронь!

Игроки (в ответ): Ты зачем ушел из очага, превратился в нашего врага?

Огонь: Я, Огонь – ваш друг и враг, со мной не справиться никак.

После этих слов он шипит и машет руками, ловит детей, которые входят в границы круга, где живёт Огонь. Если Огонь поймал своим «пламенем» (тех, кто нарушил покой его очага), то превращает его в уголёк и сажает в свой очаг. Тот, кто остаётся не пойманным последним игроком, становится отважным Смельчаком, победившим Огонь.

## **Огненный Дракон.**

Цели: совершенствовать физические навыки, умение идти приставным шагом, ползти; развивать быстроту реакции, ловкость, смелость.

Ход игры:

Игроки становятся в круг, берутся за руки, идут по кругу приставным шагом, на каждый шаг говорят: «Огонь – Дракон, уходи вон!»

Спящий Дракон лежит в центре круга. Когда Дракон встаёт, выпрямляется и машет на уровне груди алыми лентами («язычками пламени»), игроки разбегаются.

Дракон: Язычки огня всё ближе, ближе, нагибайтесь ниже, ниже! Все игроки увёртываются, наклоняются низко, ползут, чтобы водящий их не задел.

Те, кого не задел, возвращаются в круг.



### **Птички в беде.**

Цели: развивать быстроту реакции, ловкость, ориентировку в пространстве; формировать чувство долга, сострадания к животному миру, желание оказывать помощь ближнему.

Ход игры:

На площадке чертятся несколько кругов, в них гнёзда с птенчиками (детьми). Выбирается злой Огонь, который бродит по лесам, полям, лугам, разбрасывает искры пламени (красные ленточки) и начинает пожары. Задача остальных играющих - поймать на лету ленточки – искры, чтобы они не попали в гнёзда, и спасти птенчиков от беды. Игра считается законченной, когда все ленточки - искорки потушены.

### **Хозяин озера.**

Цели: развивать ловкость, быстроту реакции, внимание, смелость, умение доводить начатое дело до конца, преодолевать психические зажимы, неуверенность в себе.

Ход игры:

На расстоянии 10 – 15 метров от «озера» чертится линия, вдоль которой выстраиваются игроки. По сигналу водящего игроки бегут к озеру с воображаемыми или настоящими вёдрами. За линией находится хозяин озера, который не хочет, чтобы убывала вода. Игроки должны коснуться линии и набрать воды, чтобы потушить пожар (в условном месте). Только когда хозяин спит, можно зачерпнуть воды.

Водящий считает до пяти.

Злой хозяин начинает засыпать (он закрывает лицо руками, ложится спать на дно озера). В этот момент неожиданно просыпается хозяин и ловит нерасторопных, зазевавшихся. Игра продолжается до тех пор, пока не будут пойманы все игроки и не переселятся в жилище хозяина озера.



# Дидактические игры.

## **Лото «Пожарная безопасность».**

Цель: с помощью сюжетных картинок формировать представление детей об опасных ситуациях во время пожара; умение вести себя правильно в возникшей опасной ситуации. Развивать внимание, логическое мышление, связную речь. Воспитывать чувство ответственности.

Ход игры:

Воспитатель раздаёт игрокам карточки, расчерченные на 10 пустых прямоугольников (игровые поля), затем показывает детям сюжетную картинку с изображением ситуации при пожаре (мальчик играет спичками, девочка выбежала на балкон горящей квартиры, оставлен утюг без присмотра, дети включили ёлку и т.д.). Ребёнок, правильно охарактеризовавший ситуацию, закрывает картинкой пустое игровое поле. Выигрывает тот, у кого окажется больше закрытых полей.

## **Дидактическая игра: «Выбери нужное».**

Цель: формировать знания детей о предметах, необходимых при тушении пожара, правилах их использования. Закреплять знания о предметах, которые могут вызвать пожар. Развивать речь, память, логическое мышление. Воспитывать чувство ответственности

Ход игры:

Ребёнку предлагается набор предметных картинок (огнетушитель, ведро с водой, телевизор, телефон, ящик с песком, электрическая розетка, пожарный шланг, керосиновая лампа, шлем пожарного, зажигалка, газовая плита, противогаз), из которых он должен выбрать используемые при тушении пожаров и являющиеся причиной возникновения пожара. Правильно ответивший игрок, получает фишку. Выигрывает игрок, получивший большее количество фишек.



### **«Назови причины пожара».**

Цель: формировать знания о причинах пожара .Развивать внимание, память, речь. Воспитывать ответственность.

Ход игры:

Из предложенных воспитателем сюжетных картинок ( дети собирают осенние листья, дети вешают горящие свечи на ёлку, мальчик в шкафу играет спичками, дети поливают цветы и т. д.) ребёнок должен выбрать те ситуации, которые могут стать причиной пожара и аргументировать свой ответ, за что получает фишку. Выигрывает тот, у кого окажется больше фишек к концу игры.

### **«Сложи картинку».**

Цель: закреплять знания о правилах поведения во время пожара. Развивать воображение, логическое мышление, мелкую моторику руки. Воспитывать усидчивость.

Ход игры:

Ребёнок должен сложить разрезанную на 8-10 частей картинку с изображенной ситуацией при пожаре.

### **«Хорошо – плохо».**

Цель: формировать представления о полезных и вредных свойствах огня. Развивать логическое мышление, память, внимание.

Ход игры:

Ребёнку показывается картина, изображающая различные виды применения огня (и хорошего и плохого). Детям раздают карточки с изображением огня и предметов, связанных с огнём (спички, дрова, газовая плита, керосиновая лампа ит.д.) дети должны расположить карточки на картине – в нужное место.



## «Карточная викторина».

Цель: закрепить знания детей о правилах пожарной безопасности. Развивать память, мышление, речь. Воспитывать чувство ответственности.

Ход игры:

Воспитатель раскладывает на столе, или кладёт в красиво оформленную коробочку карточки с вопросами на тему правил поведения во время пожара. Ребёнок, правильно ответивший на вопрос, получает фишку. Выигрывает тот, у кого по окончании игры окажется больше фишек.

Варианты вопросов:

- Назови возможную причину пожара;
- Как правильно вызвать пожарных;
- Что делать, если во время пожара нет возможности вызвать пожарных, и пути из дома отрезаны пожаром;
- Можно ли заниматься тушением огня, не вызвав предварительно пожарных;
- Что нужно делать, если в доме запахло газом;
- Можно ли прятаться в шкафу или под столом во время пожара;
- Можно ли поджигать тополиный пух;
- Можно ли во время пожара устраивать сквозняк, открывая одновременно все окна и двери;
- Можно ли использовать лифт во время пожара в доме;
- Что нужно спасать во время пожара в первую очередь: деньги, документы или себя;
- Как правильно покинуть задымлённое помещение;
- Можно ли играть спичками и зажигалками и почему.

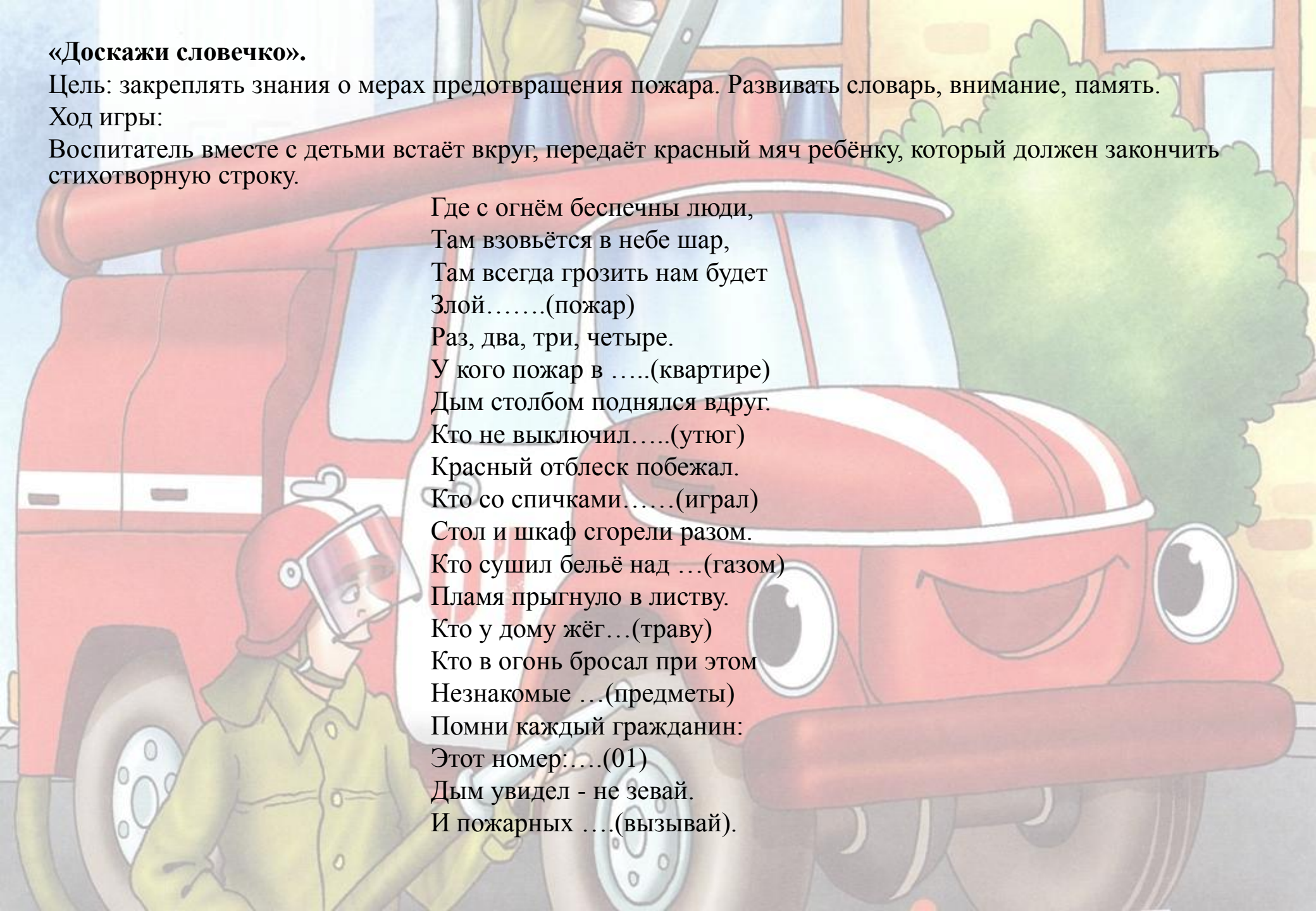


## «Доскажи словечко».

Цель: закреплять знания о мерах предотвращения пожара. Развивать словарь, внимание, память.

Ход игры:

Воспитатель вместе с детьми встаёт вокруг, передаёт красный мяч ребёнку, который должен закончить стихотворную строку.



Где с огнём беспечны люди,  
Там взовьётся в небе шар,  
Там всегда грозить нам будет  
Злой.....(пожар)  
Раз, два, три, четыре.  
У кого пожар в .....(квартире)  
Дым столбом поднялся вдруг.  
Кто не выключил.....(утюг)  
Красный отблеск побежал.  
Кто со спичками.....(играл)  
Стол и шкаф сгорели разом.  
Кто сушил бельё над ... (газом)  
Пламя прыгнуло в листву.  
Кто у дому жёг...(траву)  
Кто в огонь бросал при этом  
Незнакомые ... (предметы)  
Помни каждый гражданин:  
Этот номер:....(01)  
Дым увидел - не зевай.  
И пожарных ....(вызывай).



# Сюжетно - ролевые игры.

## « Мы - пожарные».

Предварительная работа:

- экскурсия в пожарную часть,
- беседы о работе пожарных,
- рассматривание сюжетных картинок,
- чтение рассказов о пожаре (Л. Толстой «Пожарные собаки», С. Маршак «Кошкин дом», С. Михалкова «Пожар»),
- рисование на данную тему,
- обыгрывание ситуаций о правилах поведения на пожаре,
- дидактические игры,
- ООД на данную тему.

Цель: формировать умение развивать сюжет на основе знаний по ППД; согласовывать свои действия с действиями партнёров, соблюдать в игре ролевые взаимодействия и взаимоотношения. Согласовывать и прогнозировать ролевые действия и поведение в соответствии с сюжетом игры.

Оборудование: набор пожарных машин, шлемы для пожарных, вёдра, лопаты, предметы заместители — шнуры, скакалки, шведская лестница, спортивный канат, спортивные маты, набор игрушек «Мы — пожарные», магнитофон (аудиозапись «пожарной мигалки»).